

# AAPE NOTÍCIAS

INFORMATIVO DA ASSOCIAÇÃO DOS APOSENTADOS E PENSIONISTAS DA ELETROSUL



**ESPECIAL ELEIÇÕES**



## AS ELEIÇÕES E OS APOSENTADOS O QUE TEMOS A VER COM ISSO?



➤ **Crescimento do número de aposentados no Brasil**

➤ **O que os idosos devem levar em conta na hora de votar**

➤ **Perfil do eleitorado brasileiro e catarinense**

➤ **Propostas dos candidatos de Florianópolis para os idosos**

## DADOS GERAIS

---

Editorial	03
Número aposentados no Brasil	04
População brasileira e eleitorado Presença dos idosos nas eleições	06
Panorama de Santa Catarina	07
Eleições 2020 em números	08



## ANÁLISE DO CENÁRIO

---

Representatividade dos idosos precisa ser ampliada	09
O que levar em conta na hora de escolher seu candidato	10
Candidatos à prefeitura de Florianópolis e suas propostas para os idosos	11
Está ciente sobre as novas regras das eleições 2020?	15



## INFORMATIVO AAPE

.....

### CONSELHO EDITORIAL

Presidente: Deusdete de França Saraiva  
Vice-Presidente: Francisco de Resende Baima  
Diretor Financeiro: Altino Vieira

---

Jornalista Responsável: Thais Lentz  
Textos e design PontoExato Comunicação



Associação dos Aposentados e Pensionistas  
da Eletrosul - AAPE

Praça Pereira Oiveira, 64 - Centro,  
Florianópolis/SC - 88010-540  
(48) 3224-2804 | 3224-1924  
social@aape.org.br | www.aape.org.br

## **ELEIÇÕES E APOSENTADOS UM ASSUNTO QUE PRECISAMOS DISCUTIR**

Esta certamente é uma reflexão muito importante para todos os cidadãos catarinenses e florianopolitanos. Nosso estado é um dos mais longevos do Brasil e a nossa cidade não pode perder essa condição por falta de políticas públicas de qualidade, voltadas para o atendimento à pessoa idosa.

Quando nos debruçamos sobre a plataforma de governo dos candidatos à Prefeitura Municipal, o que constatamos é lamentável. Apenas os com maior visibilidade na TV tem algum esboço de política para o aposentado ou pessoa idosa, porém não são específicos; não apresentam diretrizes concretas sobre essas políticas. Os demais passam ao largo do tema, mencionando-o como se fora uma mera formalidade.

Em Santa Catarina 1.039.250 eleitores tem mais 60 anos; isto corresponde a 20% do total de eleitores. Consideremos que cada aposentado ou idoso tem um filho e um neto e que estes não se sintam bem com o descaso do poder público. Vejam que está em nós a possibilidade de agir junto aos representantes políticos por uma mudança concreta na atenção a esta parcela da sociedade. Isto não é trabalhar só para si, porque ao serem instados a bem cumprir seu dever, são compelidos a olhar para toda a cidade porque a pessoa idosa está espalhada entre toda população e os serviços públicos são igualmente necessários a todos, idosos ou não.

Agora, falando para os representantes dos aposentados e da pessoa idosa fica a gritante mensagem de união. Nós, dirigentes de associações e outras entidades vinculadas à pessoa idosa precisamos trabalhar juntos e criar no mais curto prazo possível o Conselho das Associações de Aposentados da Cidade de Florianópolis, para atuar com forte representatividade no Conselho Municipal de Saúde e outros. Precisamos ter voz e não apenas ser figurantes de sua estrutura.

Fica aqui nosso apelo para que votem e ao fazê-lo tenha em conta aquele que apresenta a melhor política pública de atendimento à pessoa idosa, ao aposentado. Não é mais possível esperar, precisamos agir e os políticos não podem continuar submetendo cada cidadão ao martírio das filas para fazer uma consulta, um exame ou uma cirurgia.

A saúde e o bem estar das pessoas tem pressa.  
É nosso dever lutar por isso!

**DEUSDETE DE FRANÇA SARAIVA**  
Presidente



## NÚMERO DE APOSENTADOS NO BRASIL

Segundo informações do Instituto Brasileiro de Geografia e Estatística (IBGE), a expectativa de vida no Brasil aumentou sete anos desde 2003, e hoje é de 80 anos para mulheres e 73 anos para homens, em média.


Desde 2012 o Instituto realiza a Pesquisa Nacional por Amostra de Domicílios Contínua. Recentemente foram divulgados os dados do ano passado e o que diz respeito aos aposentados é surpreendente. Em 2019 foram registrados nada menos que 30,7 milhões de pessoas no Brasil com alguma renda de aposentadoria ou pensão, um percentual 19% maior do que aquele registrado no início da pesquisa, quando o número era de 25,8 milhões.

Em comparação a 2018 o ano de 2019 apresentou o acréscimo de 1% da população de aposentados e pensionistas no Brasil, o que equivale a 14,7% do total de brasileiros, cuja população geral é de 209,5 milhões de pessoas. No que se refere a valores, esse grupo de pessoas representa 20,5% dos rendimentos de nossa população.

### Número de Aposentados e Pensionistas no Brasil



População total do Brasil: 209,5 milhões de pessoas



## TRAÇANDO UM RETROSPECTO, É POSSÍVEL PERCEBER O CRESCIMENTO GRADUAL DA POPULAÇÃO DE APOSENTADOS NO BRASIL, CONFORME AS INFORMAÇÕES ABAIXO:



- Análise feita pela Pesquisa por Amostragem de Domicílios do Instituto Brasileiro de Geografia e Estatística (IBGE) no período de 1992 a 2015 revelou o crescimento da população inativa, com aumento de 8,2% para 14,2%;
- Em 1992 havia um beneficiário para cada 12 brasileiros. Já em 2015, essa proporção passou para um aposentado ou pensionista para cada sete brasileiros;
- De acordo com os dados, os idosos com mais de 80 anos passaram de 10,5% para 13%, entre 1992 e 2015. No período, no caso da idade média dos aposentados, o salto foi de 65,6 anos para 67,9 anos;
- O estado em que houve maior aumento foi o Rio Grande do Sul. Em 1992 a população de aposentados era de 10,3% e em 2015 passou para 20,4%. Santa Catarina teve o segundo maior registro, indo de 8% para 18,4% e na sequência o estado do Rio de Janeiro, passando de 11,6% para 16,1% no mesmo período;
- Em 2017 um estudo inédito do Instituto de Pesquisa Econômica Aplicada apontou o crescimento de 72,1% da participação de aposentados e pensionistas no total da população ao longo de 23 anos.



# POPULAÇÃO BRASILEIRA X ELEITORADO

## - A PRESENÇA DOS IDOSOS NAS ELEIÇÕES -

De acordo com as últimas informações divulgadas pelo IBGE, em 2018 o número de aposentados no Brasil é de 30,7 milhões.

Em agosto deste ano o Superior Tribunal Eleitoral (TSE) divulgou informações relacionadas aos eleitores aptos a votar em 2020, o que chega à marca de 147,9 milhões de brasileiros.

O número representa um acréscimo de 2,66% em relação às últimas eleições municipais, quando eram pouco mais de 144 milhões de pessoas aptas a exercer o direito de votar.

Os eleitores com voto obrigatório somam 133.377.663 pessoas e aqueles com voto facultativo representam o total de 14.538.651, dentre os quais estão os brasileiros a partir dos 70 anos.



**Ao todo, o eleitorado idoso com voto facultativo soma 13.508.088, assim divididos:**

8.784.004 (70 a 79 anos)  
4.658.495 (80 a 99 anos)  
65.589 (mais de 100 anos)



Considerando a população idosa de 60 a 69 anos, que tem a obrigatoriedade do voto, temos um número ainda mais expressivo de eleitores, somando 16.722.882 pessoas.

Portanto, a massa de idosos, considerando-se a população a partir dos 60 anos, atinge o total de 30.230.970.

# PANORAMA DE SANTA CATARINA

## Você Sabia?


O total geral do número de idosos com voto facultativo no Brasil (a partir de 70 anos) é de 13.508.088.

Dentre eles, 414,9 mil são eleitores catarinenses, que representam 8% do todo desse eleitorado no país.

Em comparação com as eleições de 2016 ocorreu um aumento de 24%, quando o estado de Santa Catarina registrava 334 mil eleitores da mesma faixa etária, segundo dados divulgados pelo Tribunal Superior Eleitoral (TSE).

No geral, Santa Catarina conta com 5,2 milhões de eleitores aptos a votar nas eleições 2020.

Desse número, 7,97% correspondem a idosos a partir dos 70 anos. Se considerarmos também os catarinenses de 60 a 69 anos teremos mais 624.350 votantes, o que compõe um universo de 1.039.250 eleitores.



- Falando especificamente de Florianópolis, o número de eleitores acima dos 70 anos é de 25.723 mil eleitores, equivalente a 7,2% do total geral de Santa Catarina para a mesma faixa etária.

## SANTA CATARINA

Ano	Até 18 anos	Acima de 70 anos
2012	116.850 (2,46%)	303.423 (6,40%)
2014	71.452 (1,46%)	341.852 (7,03%)
2016	83.811 (1,72%)	324.425 (6,50%)
2018	36.306 (0,72%)	353.294 (6,96%)
2020	22.452 (0,43%)*	414.999 (7,97%)*

## FLORIANÓPOLIS

Ano	Até 18 anos	Acima de 70 anos
2012	2583 (0,80%)	22.158 (6,86%)
2014	1539 (0,46%)	25.035 (7,60%)
2016	2677 (0,84%)	13.310 (4,20%)
2018	1.396 (0,41%)	19.513 (5,67%)
2020	781 (0,21%)*	25.723 (7,2%)*

\*Dados TSE 2020

# ELEIÇÕES 2020 EM NÚMEROS



## 147,9 milhões de eleitores

(brasileiros que vivem no exterior não participam, pois o voto em trânsito é apenas para as eleições gerais)

## 5.569 municípios brasileiros

(apenas o Distrito Federal e Fernando de Noronha não participam das eleições municipais)



- 33 partidos registrados no TSE

- 2.645 zonas eleitorais em todo o país


- 473.527 urnas

- 33.565.294 eleitores em SP

(maior colégio eleitoral do País)

- 1.001 eleitores em Araguainha (MT)

(município com menor eleitorado)



52,49% do eleitorado são mulheres

70.228.457 são homens (47,48%)

40.457 (0,03%) dos eleitores não informaram o sexo

(não responderam sobre o gênero ao qual se identificam)

133.377.663 de brasileiros com voto obrigatório

14.538.651 com voto facultativo



1.030.563 dos eleitores são jovens entre 16 e 17 anos

16.722.882 têm de 60 a 69 anos

8.784.004 são idosos entre 70 a 79 anos

4.658.495 possuem entre 80 a 99 anos

65.589 idosos com mais de 100 anos

## Eleitores idosos em Santa Catarina

414,9 mil – mais de 70 anos

624,350 – 60 a 69 anos



## REPRESENTATIVIDADE PARA OS IDOSOS PRECISA SER AMPLIADA

Os brasileiros com mais de 60 anos de idade correspondem a 30,3 milhões de pessoas, segundo Pesquisa Nacional por Amostra de Domicílios (PNAD Contínua) de 2017. Apesar de representarem uma parcela significativa da população (14,6%) os idosos sofrem com a falta de representatividade e de políticas públicas específicas à sua realidade.

O momento da vida em que a atuação no mercado de trabalho é interrompida pela aposentadoria normalmente coincide com o aparecimento de mudanças na saúde e nas condições físicas.

Dentro desse contexto os idosos passam a se sentir ainda mais fragilizados e com o sentimento de serem sujeitos menos importantes ou incapazes dentro da sociedade.

É justamente por isso que precisam estar envolvidos em grupos de apoio, buscando manter a saúde do corpo e da mente.

Além disso, o acesso à informação é essencial. A pessoa idosa precisa conhecer seus direitos, para que possa ter voz ativa em busca daquilo que as políticas públicas precisam lhe oferecer.

A representatividade, encabeçada por associações e instituições representativas é o melhor caminho para que as pessoas idosas encontrem uma sociedade mais justa, inclusiva e voltada às suas necessidades.

Porém, ainda há espaço para maior representatividade, com distintas representações em nossos estados.

É preciso que existam mais pontos de apoio e que diferentes unidades regionais atuem em prol dos idosos, para ampliar o engajamento político e atuar de modo conjunto na defesa dos interesses da terceira idade, promovendo ações que possam repercutir em políticas públicas.



***Formamos uma grande massa de aposentados, pensionistas e demais pessoas com mais de 60 anos. Porém, temos pouca representatividade. É preciso contar com maior força política e associativa para podermos ser representados em nossos interesses***

Deusdete de França Saraiva  
Presidente da AAPE



## O QUE LEVAR EM CONTA NA HORA DE ESCOLHER SEU CANDIDATO

Os idosos representam grande parte do eleitorado e por isso devem ser unidos para a escolha de candidatos que levantem bandeiras convergentes à sua realidade.

**As propostas políticas precisam incluir em sua base temas como:**

- ✔ Criação de conselhos e fundos municipais em atenção à pessoa idosa, assim como deliberação do orçamento público para a área de saúde, educação e bem-estar da terceira idade
- ✔ Oferta de serviços de acolhimento a idosos em condição de vulnerabilidade
- ✔ Disponibilizar oportunidades de estudo, seja de educação básica, acesso a tecnologias, entre outros
- ✔ Ampliação dos serviços do SUS, com maior oferta e priorização de atendimento para os idosos
- ✔ Projetos e captação de recursos a serem revertidos em ações para o público da terceira idade
- ✔ Acessibilidade aplicada aos ambientes públicos para que o idoso encontre maior facilidade e segurança para seu deslocamento

.....  
*Resumo das informações constantes na Carta Aberta formulada pela Associação Nacional de Gereontologia com sugestões aos candidatos sobre políticas públicas para idosos*

## CANDIDATOS À PREFEITURA DE FLORIANÓPOLIS E SUAS PROPOSTAS PARA OS IDOSOS

Ao todo dez candidatos concorrem ao cargo de prefeito em Florianópolis. Em ordem alfabética, são eles:

- Alex Brasil (PRTB)
- Angela Amin (PP)
- Dr. Ricardo (Solidariedade)
- Elson Pereira (PSOL)
- Gabriela Santetti (PSTU)
- Gean Loureiro (DEM)
- Helio Bairros (Patriota)
- Jair Fernandes (PCO)
- Orlando Silva (Novo)
- Pedrão (PL)

# Confira!

Pesquisamos as propostas de campanha de cada um dos candidatos à procura de planos de ação envolvendo diretamente os idosos, bem como outras que possam indiretamente trazer benefícios ao público da terceira idade.

As informações foram obtidas com base nos sites dos candidatos e também no material de divulgação repassado por suas equipes ao site [g1.globo.com/sc](http://g1.globo.com/sc)

# PROPOSTAS DOS CANDIDATOS À PREFEITURA DE FLORIANÓPOLIS

## Alex Brasil



- **ações diretas para idosos:** Atenção aos idosos e Casas de Repouso
- **ações indiretas:** atendimento domiciliar para pacientes com necessidades especiais, instalação de unidades de fisioterapia e reabilitação nos postos de saúde e integração dos transportes com a Região Metropolitana

## Ângela Amin



- **ações diretas para idosos:** atenção especial à terceira idade, com uma política específica de atendimento
- **ações indiretas:** atualizar e implantar protocolos de atendimento unificado nos serviços de saúde. Repensar a estrutura e a capacidade física da rede para atender as necessidades da população

## Dr. Ricardo



- **ações diretas para idosos:** criação de centros de convivências
- **ações indiretas:** implementar processos digitais na área da saúde e Prontos Atendimentos 24 horas em bairros do Norte, Sul Leste e sudeste da ilha

## Elson Pereira



- **ações diretas para idosos:** Bem atender a população de idosos e criar alternativas para quem está sujeito ao regime geral da previdência e não vai ter acesso à merecida aposentadoria
- **ações indiretas:** fortalecer e ampliar as equipes do Programa Saúde da Família (PSF) e a chamada de profissionais concursados

## Gabriela Santetti



- **ações diretas para idosos:** centro de atenção aos idosos, garantidos pela prefeitura
- **ações indiretas:** fortalecer os postos de saúde e UPAS



## Gean Loureiro

- **ações diretas para idosos:** utilizar o sistema Alô Saúde para o monitoramento a distância de pacientes idosos com riscos de agravamento de saúde. Fomentar o envelhecimento ativo por meio da expansão e requalificação dos serviços de proteção social aos idosos, atividades físicas nos grupos da terceira idade, contato com novas tecnologias e aproximação com a juventude através do fomento ao voluntariado



- **ações indiretas:** aprimorar o uso do Alô Saúde como instrumento importante no diagnóstico a distância de patologias e de orientação de procedimentos e tratamentos médicos



## Hélio Barros



- **ações diretas para idosos:** nada em específico
- **ações indiretas:** realizar mais campanhas a favor da prática de atividades, em parceria com academias, clubes ou outras entidades. Modelo de Saúde adequado à população incentivando programas de promoção à saúde, como prevenção no tratamento de doenças crônicas



## Jair Fernandes

O candidato não informou suas propostas junto à Justiça Eleitoral, nem em publicações próprias



## Orland Silva



- **ações diretas para idosos:** nenhuma proposta em específico
- **ações indiretas:** priorizar programas de saúde que atinjam o maior número de pessoas.

## Pedraão



- **ações diretas para idosos:** criar o Centro Dia do Idoso para o desenvolvimento de atividades intersetoriais utilizando estruturas já existentes nos bairros, como os Conselhos Comunitários. Fortalecer políticas de atenção ao idoso para promover orientação e prática de atividades físicas como caminhadas, recuperação de cardíacos, acompanhamento de hipertensos, entre outros
- **ações indiretas:** fortalecer os postos de saúde e UPAS, buscar a integração dos mecanismos de prontuário eletrônico da rede municipal e Governo do Estado para universalização do sistema



# ESTÁ CIENTE SOBRE AS NOVAS REGRAS DAS ELEIÇÕES 2020?



Diante das medidas sanitárias adotadas a partir da pandemia causada pelo coronavírus (Covid-19), a Justiça Eleitoral decidiu excluir o uso da biometria como meio de identificação nas eleições deste ano.

Além disso, a caneta utilizada para assinatura dos eleitores em suas seções de votação não será fornecida pelos mesários, como forma de prevenção ao covid, para assim se evitar o compartilhamento de objetos. Por essa razão cada pessoa deve levar sua própria caneta.

O Tribunal Superior Eleitoral (TSE) lançou algumas recomendações a respeito dos horários de votações, com a intenção de segmentar em grupos os eleitores.

Mas atenção: você pode votar em qualquer horário que desejar.

No entanto, se possível, a indicação é para que as pessoas com 60 anos ou mais procurem ir no horário indicado, pois normalmente corresponde a um horário de menor aglomeração e assim as pessoas idosas estarão mais protegidas.

## **Horários indicados:**

7:00hs às 10:00hs (+ de 60 anos)

10:00hs às 17:00 Demais eleitores

## **Você precisa levar:**

- Caneta
- Identidade
- Título de eleitor
- Colinha com nº dos candidatos (caso não tiver decorado)

## **Importante:**

Uso obrigatório de máscara



# EXERÇA SEU PAPEL DE CIDADÃO

seu voto é importante!



Ao sair de casa para votar  
tome todos os cuidados  
necessários.

Leve álcool em gel para  
higienizar as mãos e  
esteja todo tempo de  
máscara

